



Enquête spéciale sur les homicides 2000-2004

Mise à jour 2006

Table des matières

1	Introduction	3
2	Publication.....	3
3	Homicides et tentatives d'homicide.....	4
3.1	Ampleur, structure.....	4
3.1.1	Affaires, victimes, suspects.....	4
3.2	Relations victimes - suspects.....	6
4	Contexte domestique	7
5	Victimes d'homicide et de tentative d'homicide dans le couple.....	9
5.1	Personnes suspectées d'homicide et de tentative d'homicide dans le couple	12
5.2	Homicide et tentative d'homicide dans la couple: Fréquence dans la population résidente	14

1 Introduction

L'Office fédéral de la statistique a réalisé en 2005 une enquête sur les homicides et les tentatives d'homicides enregistrés par la police de 2000 à 2004. Dans le cadre de cette enquête – réalisée à l'initiative du Service de lutte contre la violence du Bureau fédéral de l'égalité entre femmes et hommes –, l'Office fédéral de la statistique a relevé, avec le concours des polices cantonales, des données sur les circonstances des homicides, sur les victimes, sur les suspects et sur les relations entre les victimes et les suspects. Les données collectées ont été analysées par l'Office fédéral de la statistique. Il est très probable que la police n'ait pas eu connaissance de tous les homicides commis au cours de la période d'enquête, et qu'il y ait par conséquent un « chiffre noir » qui échappe à la statistique. Il est probable aussi qu'un certain nombre d'homicides, interprétés comme des homicides intentionnels par la victime ou par la police et pris en considération dans la statistique, aient été en fait des actes involontaires. Les jugements des tribunaux ne pourront être pris en considération que plus tard.

En 2006, la banque de données a été complétée par quelques cas qui n'ont pas été pris en compte lors de la première saisie. Les principaux résultats ont été mis à jour et une analyse détaillée concernant les homicides dans la couple a été réalisée sur la base des données actualisées.

2 Publication

Les résultats des analyses réalisées dans le cadre de cette enquête ont été publiés sous le titre « Homicides et violence domestique. Affaires enregistrées par la police de 2000 à 2004 ». Cette publication peut être téléchargée au format PDF.

Les résultats de l'analyse spéciale publiés sous le titre « Homicides dans le couple. Affaires enregistrées par la police de 2000 à 2004 » peuvent être téléchargés au format PDF.

L'enquête spéciale sur les homicides contient des informations concernant les homicides et tentatives d'homicide perpétrés en Suisse entre 2000 et 2004 et enregistrés par la police.

- **Homicides et tentatives d'homicide**

- Ampleur, structure

- Constellations relationnelles

- **Dans le contexte domestique**

- Victimes et personnes suspectées

- **Dans le couple**

- Victimes

- Personnes suspectées

- Les taux dans la population

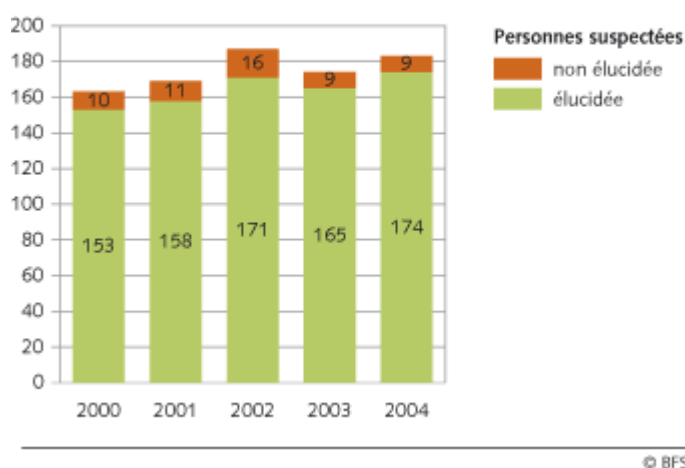
3 Homicides et tentatives d'homicide

3.1 Ampleur, structure

3.1.1 Affaires, victimes, suspects

Il convient de distinguer, pour les homicides, entre le nombre d'affaires, le nombre de victimes et le nombre de suspects. Chaque affaire d'homicide correspond à une seule et même enquête policière, mais peut impliquer plusieurs victimes et/ou plusieurs suspects. La plupart des affaires (74%) impliquent une victime et un suspect, mais le nombre de protagonistes peut être plus élevé. Affaires, victimes et suspects forment par conséquent trois univers statistiques de taille différente.

Affaires d'homicide en Suisse

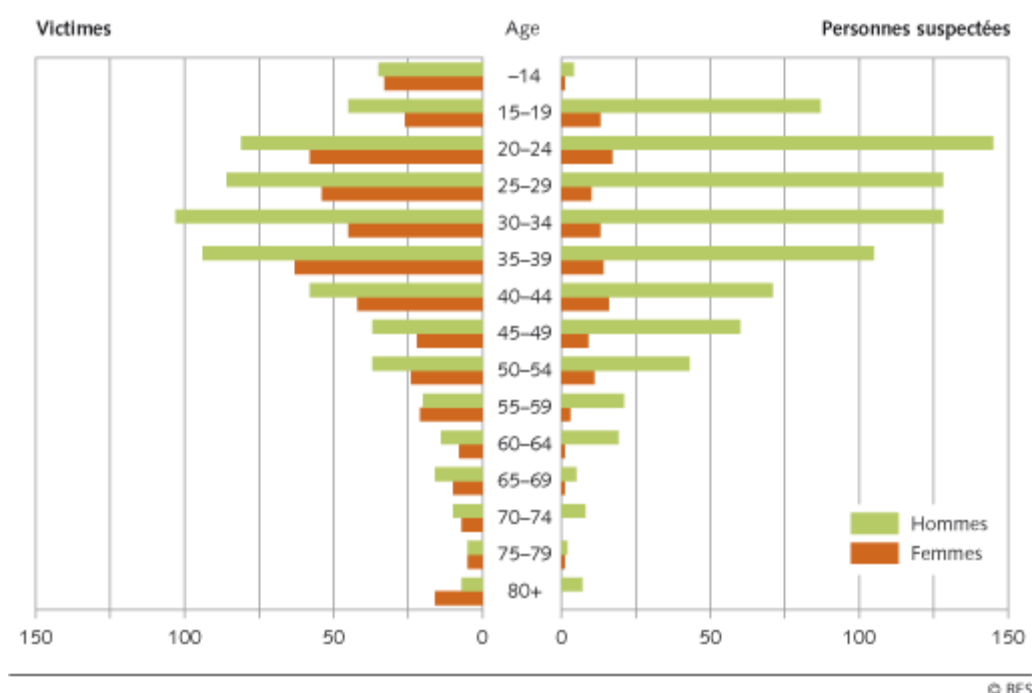


Graphique 1 - Enquête spéciale sur les homicides 2000 - 2004

Ce graphique présente le nombre d'affaires d'homicide, une affaire pouvant impliquer plus d'une victime et/ou plus d'un suspect.

Au cours de la période considérée, on n'observe pas de grosses fluctuations ni de tendance claire. 62% des affaires ont été élucidées le jour même où les faits se sont produits. En 2005, il restait 6% d'affaires non élucidées.

Victimes et personnes suspectées d'homicide, de 2000 à 2004



Graphique 2 - Enquête spéciale sur les homicides 2000 - 2004

La police a enregistré chaque année en moyenne 218 victimes d'homicide consommé et tenté, dont 79 (36%) en moyenne sont mortes.

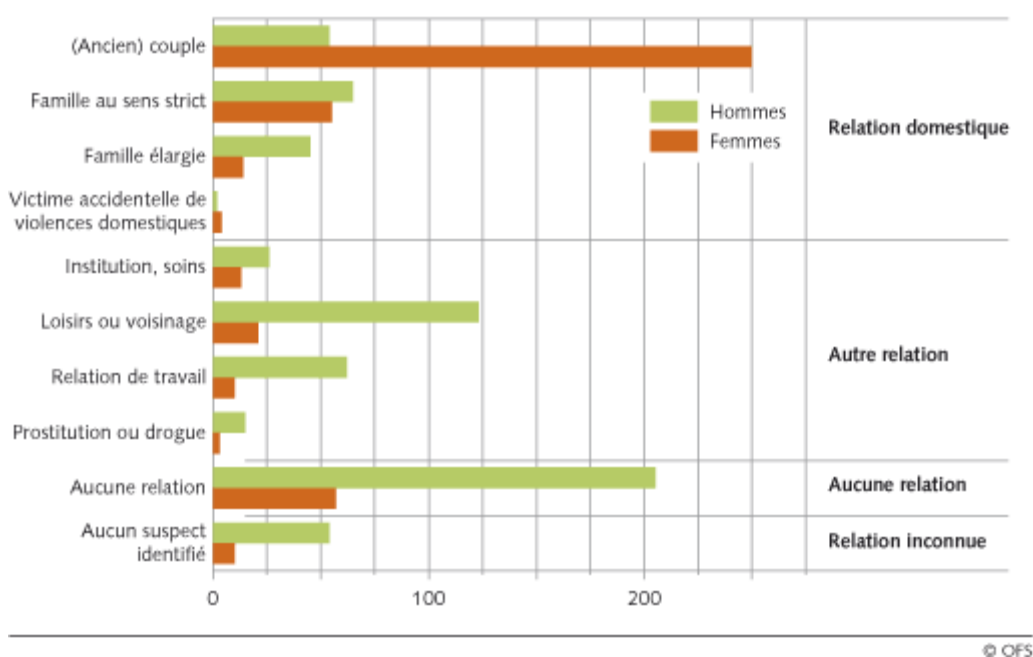
Les femmes sont beaucoup plus nombreuses parmi les victimes que parmi les suspects. Elles représentent 40% des victimes et 12% des suspects. Leur part est même de 50% parmi les victimes mortes des suites de l'agression. Les victimes et les suspects sont le plus souvent âgés de moins de 40 ans. Les victimes sont en moyenne un peu plus âgées que les suspects. Dans la population résidente permanente, le taux annuel de victimes est de 2,6 pour 100'000 habitants, le taux annuel de suspects de 2 pour 100'000 habitants.

Pour 40% de tous les suspects, il a été évalué qu'ils étaient sous l'influence d'une substance qui altère la capacité de discernement au moment des faits et/ou suite à d'autres problèmes (p.ex. troubles psychologiques). Chez 25% il est enregistré pour consommation d'alcool et pour 10% pour consommation de stupéfiants.

3.2 Relations victimes - suspects

L'enquête a permis de déterminer, pour les affaires élucidées, la relation qui existait entre la victime et le suspect. Nous avons ainsi pu établir que 70% des victimes connaissaient le suspect avant les faits. Les relations qui existaient entre les victimes et les suspects sont très diverses. Nous les avons réparties en plusieurs grandes catégories, dont la catégorie « *relation domestique* ».

Victimes d'homicide selon la relation suspect – victime, de 2000 à 2004



Graphique 3 - Enquête spéciale sur les homicides 2000 - 2004

70% des victimes connaissaient le suspect avant les faits. Mais il y a des différences sensibles entre les hommes et les femmes. La part des victimes qui connaissaient leur agresseur est de 85% chez les femmes et de 60% chez les hommes.

45% des victimes fréquentaient le suspect dans le cadre domestique. La proportion est particulièrement élevée chez les femmes (74%). Quand la victime est une femme, le suspect est, dans 57% des cas, le partenaire ou l'ex-partenaire de la victime.

Les victimes de moins de 18 ans se font agresser le plus souvent dans le cadre domestique (73%). 25% de toutes les victimes entretenaient avec le suspect un autre type de relation, 24% ont été agressées par un inconnu (aucune relation entre la victime et le suspect).

Pour les victimes de sexe masculin, les faits se sont produits le plus souvent dans le cadre d'une relation non domestique (35%) ou entre inconnus (31%).

Pour 6% des victimes, aucun suspect n'a été identifié à ce jour.

4 Contexte domestique

Pour déterminer si un homicide s'est produit dans le contexte domestique, on a considéré la relation qui existait entre la victime et le suspect au moment des faits. La notion de relation domestique a été prise dans un sens assez large.

Définition de la notion de « relation domestique »

Les relations suivantes ont été considérées comme des relations domestiques :

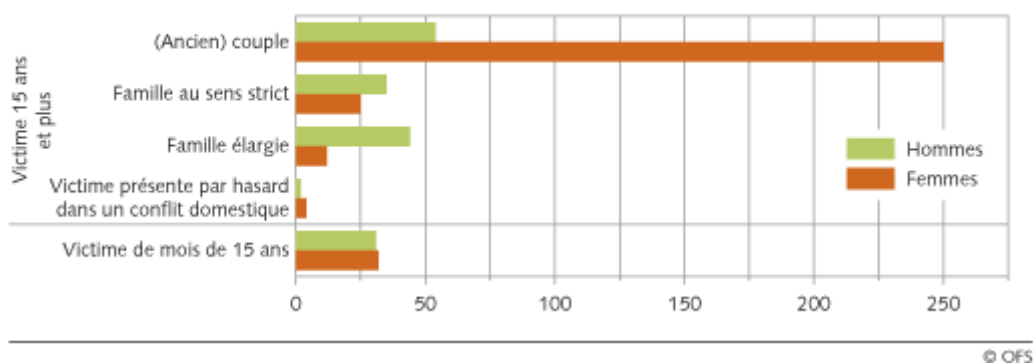
Partenariat: couples et anciens couples mariés ou non.

Famille étroite: personnes apparentées par le sang.

Famille étendue: parenté par mariage ou parenté avec le/la partenaire de la personne suspectée (p.ex. l'ami de la fille de la personne suspectée, sœur du partenaire de la personne suspectée ou personne entretenant une relation avec le partenaire ou l'ex-partenaire de la personne suspectée).

Victimes accidentelles de violences domestiques: personnes impliquées dans un conflit domestique mais extérieures au cercle des relations domestiques du suspect (p. ex. collègue de travail ou simple connaissance de la victime d'un conflit domestique).

Victimes d'homicide dans une relation domestique, de 2000 à 2004



Graphique 4 - Enquête spéciale sur les homicides 2000 - 2004

Les femmes qui ont été agressées dans le contexte domestique l'ont été le plus souvent par leur partenaire ou leur ex-partenaire (78% des femmes victimes d'un homicide dans le contexte domestique). Sur l'ensemble des victimes féminines, 57% ont été agressées par leur partenaire ou leur ex-partenaire.

Chez les hommes, 34% des victimes agressées dans le contexte domestique – et 8% de l'ensemble des victimes masculines – ont été agressées par leur partenaire. Dans le contexte domestique, les victimes masculines appartiennent souvent à la famille étendue du suspect (nouvel ami de l'ex-partenaire du suspect, partenaire de la fille, de la sœur ou de la mère du suspect, par exemple).

Victimes d'homicide dans le contexte domestique

	2000	2001	2002	2003	2004	Total
Total	74	103	116	89	94	476
dont hommes	28	32	37	31	31	159
dont femmes	46	71	79	58	63	317
dont enfants jusqu'à 6 ans	7	8	7	3	8	33
dont 7-14 ans	4	7	8	1	3	23
dont 15-17 ans	0	4	2	3	0	9
dont 18 ans ou plus	63	83	98	82	83	409

66% des victimes d'homicide dans le contexte domestique sont des femmes. 12% sont des enfants de moins de 15 ans. Ces derniers ont été agressés presque toujours par leur mère ou leur père. Seules deux victimes mineures ont été agressées par un autre membre de la famille.

Victimes décédées d'un homicide dans le contexte domestique

	2000	2001	2002	2003	2004	Total
Total	28	47	51	40	40	206
dont hommes	11	17	12	12	12	64
dont femmes	17	30	39	28	28	142
dont enfants jusqu'à 6 ans	3	3	5	3	5	19
dont 7-14 ans	2	4	2	0	2	10
dont 15-17 ans	0	2	0	2	0	4
dont 18 ans ou plus	23	37	44	35	33	172

La part des victimes décédées est, dans le contexte domestique, supérieure à la moyenne (44%). La part des décès est la plus élevée chez les victimes de moins de 7 ans (59%). 45% des victimes de sexe féminin sont décédées des suites de l'agression. Cette proportion importante s'explique en partie par le fait que les tentatives d'homicides commises dans le contexte domestique ont une probabilité relativement faible d'être dénoncées à la police. L'âge (<7 ans) et/ou l'intimité avec la victime (père,

mère, partenaire) rendent la dénonciation difficile. En moyenne 22 femmes et quatre hommes meurent par année dans le cadre d'un homicide commis par le/la partenaire ou ex-partenaire.

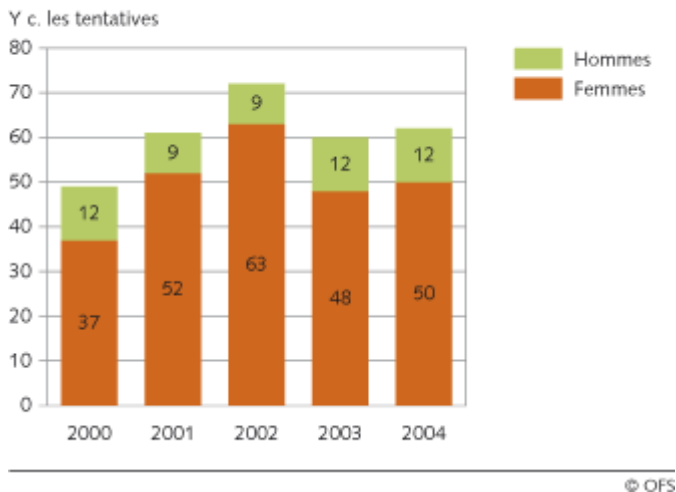
Suspects d'homicide dans le contexte domestique

	2000	2001	2002	2003	2004	Total
Total	70	92	99	90	88	439
dont hommes	49	74	84	72	71	350
dont femmes	21	18	15	18	17	89
dont moins de 18 ans	4	2	2	3	1	12

Bien que les femmes suspectées d'homicide soient minoritaires (20%) parmi les personnes suspectées d'un homicide dans le contexte domestique, c'est dans ce contexte que la proportion de femmes est la plus élevée parmi les suspects. 82% des femmes suspectées d'homicide le sont dans le contexte domestique. La proportion est de 43% chez les hommes et de 28% chez les mineurs.

5 Victimes d'homicide et de tentative d'homicide dans le couple

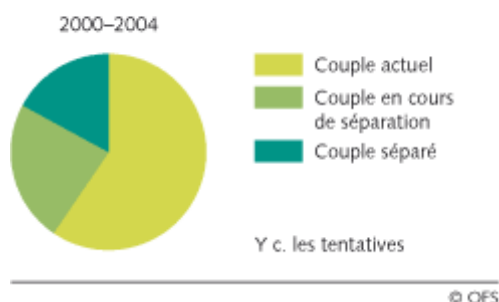
Victimes d'homicide dans le couple



Graphique 5 - Enquête spéciale sur les homicides 2000 - 2004

Les femmes sont beaucoup plus souvent victimes de leur partenaire que les hommes. Chaque année, 22 femmes et 4 hommes meurent des suites d'une agression commise dans un contexte de couple. A cela s'ajoutent 28 femmes et 7 hommes victimes d'une tentative d'homicide. Aucune tendance à la hausse n'a été décelée pour la période des années sous revue.

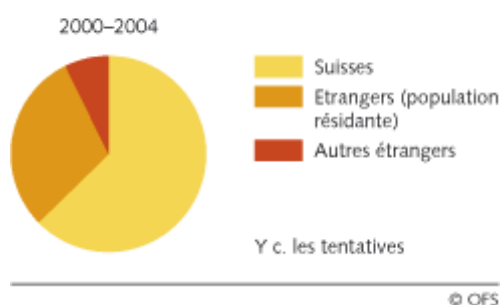
Homicide dans le couple Victimes selon la situation du couple



Graphique 6 - Enquête spéciale sur les homicides 2000 - 2004

La plupart des homicides surviennent dans un couple actuel. Le nombre de cas survenant dans la phase de séparation est néanmoins très frappant.

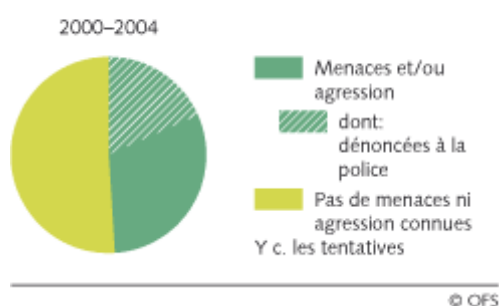
Homicide dans le couple Victimes selon la nationalité



Graphique 7 - Enquête spéciale sur les homicides 2000 - 2004

Par rapport à la population résidente permanente, les victimes de nationalité étrangère sont surreprésentées.

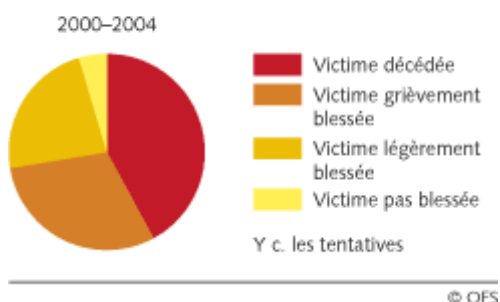
Homicide dans le couple Victimes selon les agressions antérieures



Graphique 8 - Enquête spéciale sur les homicides 2000 - 2004

Environ la moitié des victimes avaient déjà subi des menaces ou des violences de la part du partenaire avant cette infraction. On peut supposer ici, notamment si la victime est morte, qu'une partie des attaques antérieures subies par celle-ci n'ont pas été détectées au cours de l'enquête de police.

Homicide dans le couple Victimes selon la gravité des blessures



Graphique 9 - Enquête spéciale sur les homicides 2000 - 2004

Le nombre de victimes qui meurent des suites d'une agression est plus élevé que pour les autres types d'homicides.

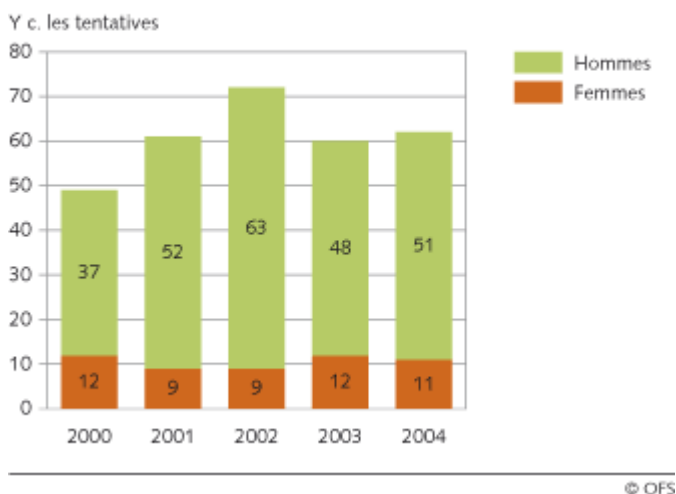
Définitions

Relation de couple: Toutes relations hétéro- ou homosexuelles. La stabilité, l'exclusivité et la durée d'une telle relation ne sont pas prises en compte.

Phase de séparation: Un couple est par définition en voie de séparation lorsqu'au moins un des deux partenaires a communiqué à l'autre l'intention de se séparer. La phase de séparation prend fin dès que les deux ne font plus ménage commun et n'ont plus de contacts quotidiens.

5.1 Personnes suspectées d'homicide et de tentative d'homicide dans le couple

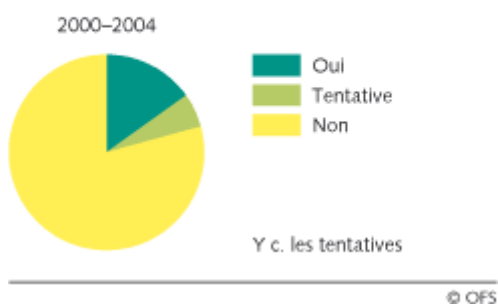
Personnes suspectées d'homicide dans la couple



Graphique 10 - Enquête spéciale sur les homicides 2000 - 2004

Les homicides dans le couple sont surtout commis par les hommes. Pour 100 hommes commettant une telle infraction, on dénombre 22 femmes. Les couples concernés sont hétérosexuels dans la grande majorité des cas.

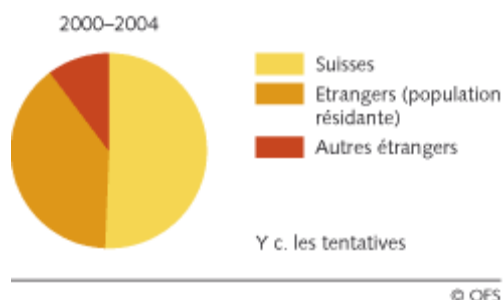
Homicide dans le couple Suicide de la personne suspectée



Graphique 11 - Enquête spéciale sur les homicides 2000 - 2004

Le taux de suicides est particulièrement élevé chez les personnes soupçonnées d'homicide dans le couple, le risque étant le plus élevé chez les hommes suisses dont 54% des suspects ont mis fin à leurs jours.

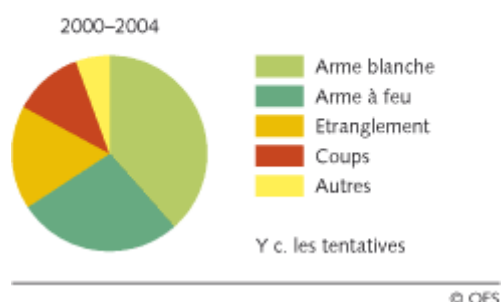
Homicide dans le couple Personnes suspectées selon la nationalité



Graphique 12 - Enquête spéciale sur les homicides 2000 - 2004

En tenant compte de la population résidente permanente, les hommes étrangers sont surreprésentés parmi les personnes suspectées.

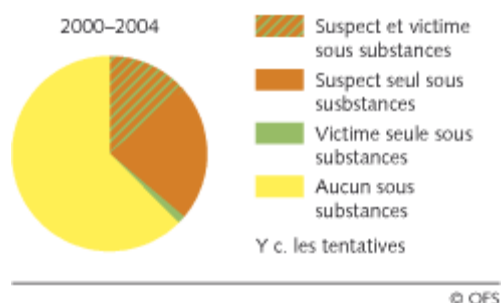
Homicide dans le couple Modus operandi



Graphique 13 - Enquête spéciale sur les homicides 2000 - 2004

C'est généralement à l'arme blanche que l'agression est commise. Lorsqu'il s'agit d'une infraction planifiée, le suspect utilise plus souvent une arme à feu.

Homicide dans le couple Influence de substances altérant la capacité de discernement



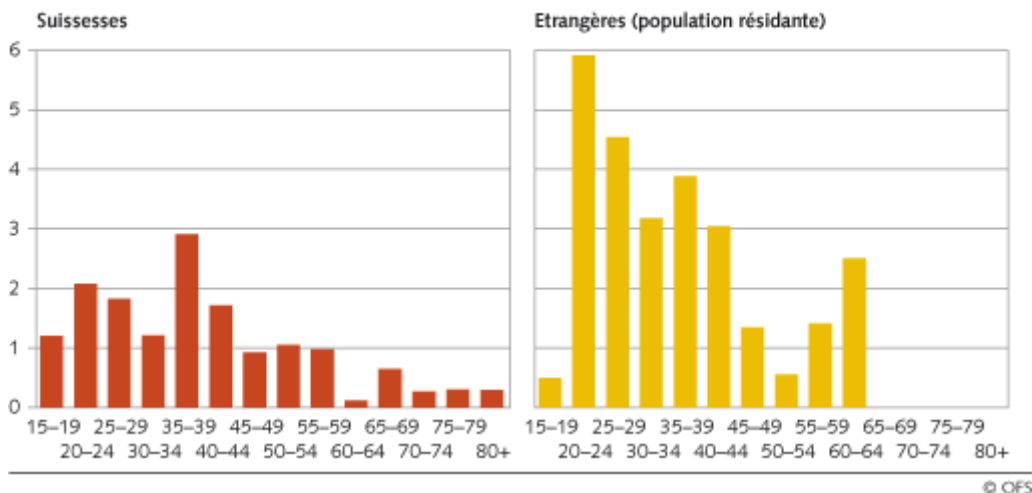
Graphique 14 - Enquête spéciale sur les homicides 2000 - 2004

Si la personne suspectée était sous l'influence d'une substance altérant la capacité de discernement au moment des faits, c'est généralement l'alcool qui était en cause.

5.2 Homicide et tentative d'homicide dans la couple: Fréquence dans la population résidente

Homicide dans le couple

Victimes de sexe féminin pour 100 000 habitants selon l'âge



Graphique 15 - Enquête spéciale sur les homicides 2000 - 2004

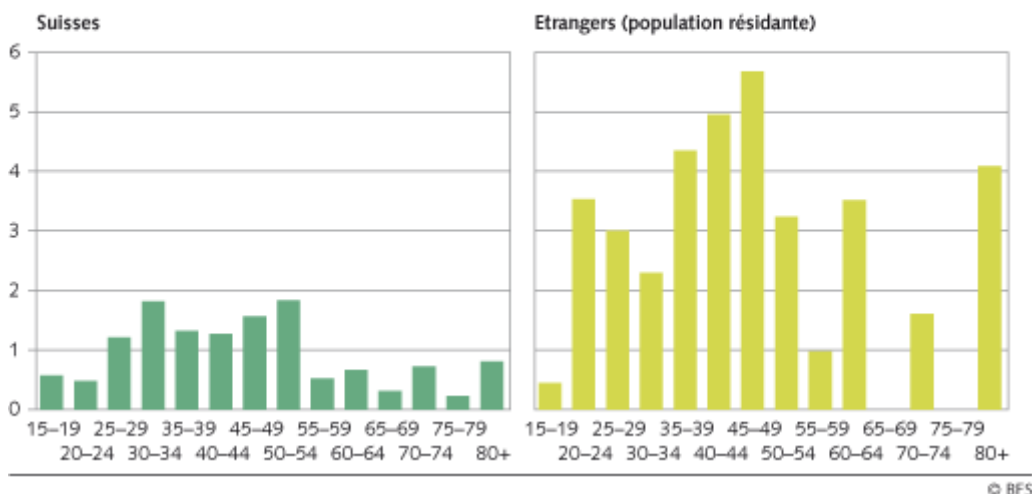
Victimes de sexe féminin

Les femmes sont beaucoup plus souvent victimes d'un homicide commis par leur partenaire. Le nombre des hommes victimes d'un homicide dans le couple (N=54) est trop faible pour les rapporter à la population résidente par catégories d'âge, raison pour laquelle il a seulement été tenu compte des victimes de sexe féminin pour calculer le taux d'exposition.

La population des femmes étrangères qui résident en permanence en Suisse est concernée 2.4 fois plus que la population résidente féminine de nationalité suisse.

Homicide dans le couple

Suspects de sexe masculin pour 100 000 habitants selon l'âge



Graphique 16 - Enquête spéciale sur les homicides 2000 - 2004

Hommes suspectés

Pour les suspects, c'est aussi uniquement pour les hommes qu'un rapport avec la population résidente a pu être établi. Les hommes appartenant à la population résidente étrangère commettent 3.1 fois plus d'homicides dans le couple que les Suisses.

Les données ci-après sont présentées sous forme de tableaux EXCEL dans le fichier zip d'archivage

cc-f-19.02.03.01.02 – Victimes selon le sexe, la nationalité, l'âge et l'occupation – 2000-2004

cc-f-19.02.02.01.11 – Personnes suspectées selon le sexe, la nationalité, l'âge et l'occupation – 2000-2004

cc-f-19.02.03.01.03 – Victime selon le sexe, le lieu de l'infraction et le mode opératoire – 2000-2004

cc-f-19.02.03.01.04 – Victimes d'homicide et de tentative d'homicide dans le couple – 2000-2004

cc-f-19.02.03.01.05 – Victimes d'homicide et de tentative d'homicide dans le couple, de sexe féminin – 2000-2004

cc-f-19.02.03.01.06 – Victimes d'homicide et de tentative d'homicide dans le couple, de sexe masculin – 2000-2004

cc-f-19.02.03.01.07 – Victimes d'homicide dans le couple – 2000-2004

cc-f-19.02.02.01.12 – Personnes suspectées d'homicide dans le couple – 2000-2004

cc-f-19.02.02.01.13 – Personnes suspectées d'homicide dans le couple, de sexe féminin – 2000-2004

cc-f-19.02.02.01.14 – Personnes suspectées d'homicide dans le couple, de sexe masculin – 2000-2004